



**ПОРТРЕТ
БАНКА**



**КОРПОРАТИВНЫЙ
БИЗНЕС**



**РОЗНИЧНЫЙ
БИЗНЕС**




**ФИНАНСОВЫЕ
РЕЗУЛЬТАТЫ**



ГОДОВОЙ ОТЧЕТ 2014

ОБРАЩЕНИЕ ПРЕДСЕДАТЕЛЯ ПРАВЛЕНИЯ БАНКА



УВАЖАЕМЫЕ КЛИЕНТЫ, ПАРТНЕРЫ, КОЛЛЕГИ!

С удовольствием представляю отчет о деятельности ЗАО «Агропромбанк» за 2014 год, который отмечен значимыми событиями в деятельности Банка.

В отчетном году был запущен механизм реорганизации, что позволит оптимизировать бизнес-процессы и в целом значительно улучшить качество предоставляемых банковских услуг, повысить их клиентоориентированность.

Последствия кризисных явлений в экономике стран, тесно связанных с Приднестровьем, в 2014 году ощутили на себе большинство предприятий и организаций различных сфер деятельности. Это выразилось в резком сокращении количества экспортно-импортных операций приднестровских предприятий, общем снижении спроса на производимую ими продукцию и услуги. Все это не могло не отразиться на банковской сфере. В 2014 году наметилось замедление роста объема по ряду услуг, оказываемых Банком. Так, например, объем международных денежных переводов – важный элемент приднестровской экономики – в последние месяцы 2014 года уменьшился почти на четверть по сравнению с аналогичным периодом прошлого года, а в целом за год снижение объема переводов составило почти 15%.

Но, в очередной раз подтвердив свое первенство на рынке банковских услуг Приднестровья, Агропромбанк завершил год с прибылью 3 568 671 долларов США и увеличил собственный капитал на 4,2%. При этом по итогам 2014 года Агропромбанк, единственный из банков, вошел в первую десятку налогоплательщиков Приднестровья. В прошедшем году продолжился уверенный рост клиентской базы Агропромбанка, что характеризует высокий уровень доверия к нему. Количество физических лиц, имеющих счета в Агропромбанке, превысило 150 тысяч, количество юридических лиц приблизилось к 3 тысячам. Агропромбанк высоко ценит выбор десятков тысяч людей, которые ежедневно пользуются услугами Банка. Политика построения качественных долгосрочных отношений с клиентом является приоритетной для Банка.

Клиентами Банка являются крупнейшие предприятия – локомотивы экономики Приднестровья. Являясь активным кредитором своих клиентов, Агропромбанк, таким образом, вносит существенный вклад в развитие региона. В 2014 году рост корпоративного кредитного портфеля составил 7,4 млн. долларов США, при этом доля кредитного портфеля юридических лиц Агропромбанка составила 39,23% от общего объема.

Отчетный год для Агропромбанка стал годом стремительного продвижения розничного бизнеса. Активно развивались такие продукты, как кредитование, дистанционное обслуживание и сервис платежей. Высокий уровень технологичности процессов позволил увеличить за 2014 год объем потребительского кредитования на 43,6% или на 6,3 млн. долл. США. Количество пользователей дистанционными банковскими сервисами в прошедшем году выросло почти на 20%, на четверть увеличилось количество осуществленных таким способом транзакций. Настоящим прорывом стало введение в действие мобильного банковского приложения, первого и на данный момент единственного в Приднестровье, позволяющего получать полноценный банковский сервис при помощи смартфона. Активно развивался проект «Платежные терминалы». По состоянию на конец 2014 года Агропромбанк обладал крупнейшей сетью платежных терминалов в количестве 167 единиц. Платежные терминалы расположены в многолюдных местах, что позволяет принимать платежи от большого количества людей наличными и картой «Рагуга».

В отчетном году активно развивалась платежная система «Рагуга», отметившая 10-летний юбилей. Это самая популярная платежная система Приднестровья, по объему активных карт занимающая три четверти рынка. Количество владельцев карты приблизилось к 80 тысячам, существенно расширилась инфраструктура обслуживания клиентов: количество банкоматов увеличилось до 40 единиц, сеть предприятий-партнеров, принимающих к оплате карту «Рагуга», расширилась до 200 точек присутствия.

Хочу выразить благодарность сотрудникам Агропромбанка. Высокий профессионализм коллектива и традиционная нацеленность на инновации позволяет быстро и качественно решать, как повседневные, так и неординарные задачи клиентов, предвосхищать их желания. Коллектив – это главная ценность и ключевой фактор роста и развития Агропромбанка.

Говоря о планах на следующий год, можно с уверенностью утверждать, что Агропромбанк не остановится на достигнутом и приложит максимальные усилия для сохранения лидирующих позиций. Будут совершенствоваться и развиваться существующие продукты, разрабатываться и внедряться новые, отвечающие современным требованиям качественного банковского обслуживания. Продолжится процесс реорганизации Банка, будут оптимизироваться бизнес-процессы, сокращаться издержки для дальнейшего повышения эффективности деятельности Банка. Выражаю признательность партнерам, грузьям, всем тем, с кем в этот непростой период мы преодолеваем трудности, добиваемся успехов и, благодаря этому эффективному взаимодействию, можем строить оптимистичные планы на будущее.

ВЛАДИСЛАВ ТИДВА



Председатель Правления
ЗАО «Агропромбанк»





ПОРТРЕТ
БАНКА



КОРПОРАТИВНЫЙ
БИЗНЕС



РОЗНИЧНЫЙ
БИЗНЕС



ФИНАНСОВЫЕ
РЕЗУЛЬТАТЫ



Образованный 1 апреля 1991 года Агропромбанк является первым банком Приднестровья. Это современный универсальный банк, являющийся лидером своей отрасли, предоставляющий клиентам современные услуги на основе новейших банковских и IT-технологий.



ПОРТРЕТ
БАНКА



КОРПОРАТИВНЫЙ
БИЗНЕС



РОЗНИЧНЫЙ
БИЗНЕС



ФИНАНСОВЫЕ
РЕЗУЛЬТАТЫ



ПОРТРЕТ БАНКА

НА РЫНКЕ БАНКОВСКИХ УСЛУГ ПРИДНЕСТРОВЬЯ АГРОПРОМБАНК ЗАНИМАЕТ ЛИДИРУЮЩИЕ ПОЗИЦИИ ПО ВСЕМ НАПРАВЛЕНИЯМ

217,4 МЛН. \$



39,42%
по величине
активов

44,2 МЛН. \$



47,1%
по уставному
капиталу

54 МЛН. \$



43%
по собственному
капиталу

63,1 МЛН. \$



60,9%
по величине
высоколиквидных
активов

147,9 МЛН. \$



39,2%
по величине
кредитного
портфеля

АГРОПРОМБАНК ПО-ПРЕЖНЕМУ
ЯВЛЯЕТСЯ ЕДИНСТВЕННЫМ
БАНКОМ В ПЕРВОЙ ДЕСЯТКЕ
НАЛОГПЛАТЕЛЬЩИКОВ
ПРИДНЕСТРОВЬЯ. ЗА 2014 ГОД
СУММА НАЛОГОВЫХ ПЛАТЕЖЕЙ
СОСТАВИЛА 39,4 МИЛЛИОНОВ
РУБЛЕЙ ПМР.

ПОЗИЦИЯ НА РЫНКЕ ПО СОСТОЯНИЮ НА 1 ЯНВАРЯ 2015. ДОЛЛАРЫ США

7

ФИЛИАЛОВ

16

+4

ОТДЕЛЕНИЙ
РАСШИРЕННОГО
ТИПА

40

+9

БАНКОМАТОВ

87

+10

ОТДЕЛЕНИЙ
СТАНДАРТНОГО
ТИПА

167

ПЛАТЕЖНЫХ
ТЕРМИНАЛОВ



ПОРТРЕТ
БАНКА



КОРПОРАТИВНЫЙ
БИЗНЕС



РОЗНИЧНЫЙ
БИЗНЕС



ФИНАНСОВЫЕ
РЕЗУЛЬТАТЫ



КОРПОРАТИВНЫЙ БИЗНЕС

2 686

КОРПОРАТИВНЫХ
КЛИЕНТОВ

+144
В 2014 ГОДУ



39%

ДОЛЯ
КРЕДИТНОГО
ПОРТФЕЛЯ
ЮРИДИЧЕСКИХ
ЛИЦ БАНКА
В ОБЩЕЙ
СТРУКТУРЕ
БАНКОВСКОГО
СЕКТОРА

13%

РОСТ
КОЛИЧЕСТВА
КАРТ,
ВЫДАННЫХ
В РАМКАХ
ЗАРПЛАТНЫХ
ПРОЕКТОВ
В 2014 ГОДУ




ДИСТАНЦИОННОЕ
ОБСЛУЖИВАНИЕ
ПО СИСТЕМЕ
«КЛИЕНТ-БАНК»

ЗАРПЛАТНЫЙ
ПРОЕКТ
ДЛЯ 450
ПРЕДПРИЯТИЙ

КОРПОРАТИВНАЯ
КАРТА «РАДУГА»

ТОПЛИВНЫЙ
ПРОЕКТ

ИННОВАЦИОННЫЕ РЕШЕНИЯ АГРОПРОМБАНКА ДЛЯ КОРПОРАТИВНОГО СЕКТОРА



РОЗНИЧНЫЙ БИЗНЕС



ПОРТРЕТ
БАНКА



КОРПОРАТИВНЫЙ
БИЗНЕС



РОЗНИЧНЫЙ
БИЗНЕС



ФИНАНСОВЫЕ
РЕЗУЛЬТАТЫ



63%
по объему денежных
переводов населения



74%
по объему активных
банковских карт

РОСТ КОЛИЧЕСТВА ФИЗИЧЕСКИХ ЛИЦ

150 309 КЛИЕНТОВ
126 044 КЛИЕНТА



78 098

ЭМИТИРОВАНО
КАРТ
ПЛАТЕЖНОЙ
СИСТЕМЫ
«РАДУГА»
ДО 2015
ГОДА



ТОРГОВЫХ ТОЧЕК
ОБСЛУЖИВАНИЯ
КАРТ ПЛАТЕЖНОЙ
СИСТЕМЫ
«РАДУГА»
НА ТЕРРИТОРИИ
ПРИДНЕСТРОВЬЯ

>200

РОСТ ОБЪЕМА ПОТРЕБИТЕЛЬСКИХ КРЕДИТОВ



ЗА 2014 ГОД ПРИРОСТ ПОЛЬЗОВАТЕЛЕЙ ДИСТАНЦИОННОЙ СИСТЕМОЙ «АРВ ONLINE» СОСТАВИЛ **18%**

АРВ ONLINE



ПОРТРЕТ
БАНКА



КОРПОРАТИВНЫЙ
БИЗНЕС



РОЗНИЧНЫЙ
БИЗНЕС



ФИНАНСОВЫЕ
РЕЗУЛЬТАТЫ

ФИНАНСОВАЯ
ОТЧЕТНОСТЬ



ФИНАНСОВЫЕ РЕЗУЛЬТАТЫ

НА 1 ЯНВАРЯ
2015 ГОДА

СТРУКТУРА АКТИВОВ

61%
ЧИСТАЯ
ЗАДОЛЖЕННОСТЬ
ПО КРЕДИТАМ
И ПРОЧИМ
СРЕДСТВАМ

18%
СРЕДСТВА В КРЕДИТНЫХ
ОРГАНИЗАЦИЯХ

8%
ДЕНЕЖНЫЕ
СРЕДСТВА И ДРУГИЕ
ЦЕННОСТИ

7%
СРЕДСТВА КРЕДИТНЫХ
ОРГАНИЗАЦИЙ В ПРБ

4%
ОСНОВНЫЕ СРЕДСТВА,
НЕМАТЕРИАЛЬНЫЕ
АКТИВЫ И
МАТЕРИАЛЬНЫЕ
ЗАПАСЫ

1%
ПРОЧИЕ АКТИВЫ

1%
ЧИСТЫЕ ВЛОЖЕНИЯ В
ЦЕННЫЕ БУМАГИ И ДРУГИЕ
ФИНАНСОВЫЕ АКТИВЫ,
ПРЕДНАЗНАЧЕННЫЕ ДЛЯ
ПРОДАЖИ

СТРУКТУРА ОБЯЗАТЕЛЬСТВ

85%
СРЕДСТВА
ЮРИДИЧЕСКИХ
ЛИЦ

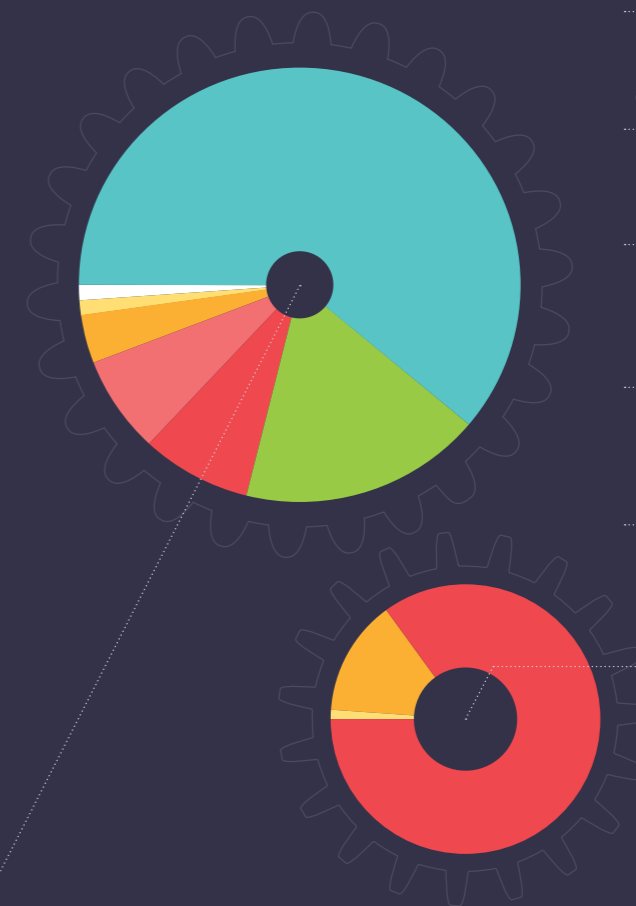
14%
СРЕДСТВА
ФИЗИЧЕСКИХ ЛИЦ

1%
ПРОЧИЕ
ОБЯЗАТЕЛЬСТВА

0,19%
ВЫПУЩЕННЫЕ
ДОЛГОВЫЕ
ОБЯЗАТЕЛЬСТВА

0,0074%
РЕЗЕРВЫ ПО
ПРЕДСТОЯЩИМ
РАСХОДАМ

0,0018%
СРЕДСТВА
КРЕДИТНЫХ
ОРГАНИЗАЦИЙ





БАЛАНСОВЫЙ ОТЧЕТ БАНКА

В ДОЛЛАРАХ США

НА 1 ЯНВАРЯ
2015 ГОДА

НА 1 ЯНВАРЯ
2014 ГОДА

АКТИВЫ

Денежные средства и другие ценности	16 768 474,41	22 169 534,75
Средства кредитных организаций в ПРБ	16 311 663,93	17 290 440,95
Обязательные резервы и страховые фонды	10 063 732,01	12 188 994,87
Средства в кредитных организациях	40 136 936,30	35 877 685,20
Чистые вложения в ценные бумаги, приобретенные для торговли	0,00	0,00
Чистая задолженность по кредитам и прочим средствам	132 920 699,50	122 805 483,95
Чистые вложения в ценные бумаги и другие финансовые активы, предназначенные для продажи	1 119 627,52	495 500,92
прямые инвестиции	1 119 627,52	495 500,92
Чистые вложения в инвестиционные ценные бумаги		
Основные средства, нематериальные активы и материальные запасы	7 944 127,26	6 893 422,39
Прочие активы	2 165 952,97	2 600 695,87
Всего активов	217 367 481,88	208 132 764,02

ПАССИВЫ

Кредиты, депозиты и прочие средства от ПРБ		
Средства кредитных организаций	2 919,01	1 203,56
Средства юридических лиц	136 526 893,12	121 425 744,22
Средства физических лиц	23 368 530,16	29 255 849,48
Выпущенные долговые обязательства	320 061,38	462 985,90
Прочие обязательства	1 597 762,16	1 863 935,78
Резервы по предстоящим расходам	11 947,69	2 838,63
Всего обязательств	161 828 113,53	153 012 557,57

ИСТОЧНИКИ СОБСТВЕННЫХ СРЕДСТВ

Средства акционеров (участников)	44 240 780,01	40 000 000,01
Собственные акции (доли), выкупленные у акционеров (участников)		
Эмиссионный доход	4,00	
Переоценка основных средств и нематериальных активов	32 650,78	26 100,21
Переоценка активов, предназначенных для продажи		
Резервный фонд	2 212 039,00	3 643 048,10
Прочие источники собственных средств	141 914,22	2 014 202,03
Нераспределенная прибыль (непокрытые убытки) прошлых лет	7 013 395,04	6 595 835,99
Неиспользованная прибыль (убыток) за отчетный период	1 898 585,30	2 841 020,11
Всего источников собственных средств	55 539 368,35	55 120 206,45

ВНЕБАЛАНСОВЫЕ ОБЯЗАТЕЛЬСТВА

Безотзывные обязательства кредитной организации	16 732 434,04	7 168 041,02
Выданные кредитной организацией гарантии и поручительства	93 282,01	170 523,62



ОТЧЕТ О ПРИБЫЛЯХ И УБЫТКАХ

В ДОЛЛАРАХ США

	2014 ГОД	2013 ГОД
ФИНАНСОВЫЕ РЕЗУЛЬТАТЫ		
Процентные доходы, всего, в том числе:	8 529 649,13	8 919 250,32
от размещения средств в кредитных организациях и ПРБ	624 263,05	629 147,31
от кредитов, предоставленных юридическим лицам	5 893 038,99	6 633 529,91
от кредитов, предоставленных физическим лицам	2012 347,09	16 56 573,09
от оказания услуг по финансовой аренде (лизингу)	0,00	0,00
от вложений в ценные бумаги	0,00	0,00
прочие	0,00	0,00
Процентные расходы, всего, в том числе:	2 881 849,41	3 052 547,90
по привлеченным средствам кредитных организаций и ПРБ	5 615,28	0,00
по привлеченным средствам юридических лиц	2 593 397,21	2 575 841,37
по привлеченным средствам физических лиц	278 210,01	476 706,53
по финансовой аренде (лизингу)	4 626,91	0,00
по выпущенным долговым обязательствам	0,00	0,00
прочие	0,00	0,00
Чистые процентные доходы (отрицательная процентная маржа)	5 647 799,72	5 866 702,42
Изменение резерва на возможные потери по кредитам и приравненной к ним задолженности, средствам, размещенным на корреспондентских счетах, начисленным процентным доходам, всего, в том числе:	-2 439 456,71	-2 756 331,82

изменение резерва на возможные потери по начисленным процентным доходам	-23 176,94	-11 719,19
Чистые процентные доходы (отрицательная процентная маржа) после создания резерва на возможные потери	3 208 343,02	3 110 370,60
Чистые доходы от операций с ценными бумагами, приобретенными для торговли		
Чистые доходы от операций с ценными бумагами и другими финансовыми активами, предназначенными для продажи	0,00	0,00
Чистые доходы от операций с инвестиционными ценными бумагами	0,00	0,00
Чистые доходы от операций с иностранной валютой	6 245 054,47	6 609 258,18
Доходы от участия в капитале	0,00	200 998,65
Комиссионные доходы	5 192 927,11	4 706 057,66
Комиссионные расходы	125 063,52	104 767,46
Изменение резерва на возможные потери по ценным бумагам и другим финансовым активам	0,00	-40,00
Изменение резерва по прочим операциям	-758 260,75	-63 482,57
Прочие операционные доходы	200 263,82	358 222,35
Чистые доходы (расходы)	13 963 264,13	14 816 617,42
Операционные расходы, всего, в том числе:	9 784 611,31	9 175 501,56
расходы на содержание персонала	7 212 044,56	7 004 903,67
Прибыль (убыток) до налогообложения	4 178 652,82	5 641 115,86
Начисленные (уплаченные) налоги и сборы, всего 14, в том числе:	2 032 609,02	2 070 142,59
налог на доходы	1 986 944,22	1 834 434,14
Прибыль (убыток) после налогообложения	2 146 043,80	3 570 973,27
Суммы, относимые на финансовый результат, всего, в том числе:	-205 025,71	-2 301,94
нереализованные курсовые разницы от переоценки иностранных валют	-311 238,80	-23 934,52
Чистая прибыль (убыток)	1 941 018,09	3 568 671,33

РАСПРЕДЕЛЕНИЕ ПРИБЫЛИ

Выплаты из чистой прибыли, всего, в том числе:	42 432,79	727 651,22
распределение между акционерами (участниками)	0,00	0,00
отчисления на формирование и пополнение резервного фонда		158 185,05
отчисления на формирование и пополнение прочих фондов	42 432,79	569 466,18
Нераспределенная прибыль (убыток) за отчетный период	1 898 585,30	2 841 020,11

ОРГАНЫ УПРАВЛЕНИЯ БАНКА

ПО СОСТОЯНИЮ НА 01.01.2015 Г.

НАБЛЮДАТЕЛЬНЫЙ СОВЕТ

ГУШАН ВИКТОР АНАТОЛЬЕВИЧ	Председатель Наблюдательного Совета, Президент ООО «Шериф»
ОГИРЧУК ДМИТРИЙ ВАСИЛЬЕВИЧ	Член Наблюдательного Совета, Генеральный директор ООО «Шериф»
ШКИЛЬНЮК ПАВЕЛ ВЛАДИМИРОВИЧ	Член Наблюдательного Совета, Первый Заместитель Генерального директора ООО «Шериф»
ГУШАН ЕВГЕНИЙ ВИКТОРОВИЧ	Член Наблюдательного Совета
МОВА РУСЛАН ПЕТРОВИЧ	Член Наблюдательного Совета, И. о. Заместителя Председателя Правления ЗАО «Агропромбанк»

П РА В Л Е Н И Е

ТИДВА ВЛАДИСЛАВ СЕРГЕЕВИЧ	Председатель Правления
ЛУПАШКО СЕРГЕЙ ВАЛЕНТИНОВИЧ	Первый Заместитель Председателя Правления
МОВА РУСЛАН ПЕТРОВИЧ	И. о. Заместителя Председателя Правления
КУЧЕРЕНКО ЮРИЙ ЮРЬЕВИЧ	Заместитель Председателя Правления
ЛОЗОВАЯ ТАТЬЯНА АНДРЕЕВНА	Главный бухгалтер
ЖАДИК ПОЛИНА АЛЕКСАНДРОВНА	Член Правления
ЗАСТАВСКАЯ МАРИНА ИГОРЕВНА	И. о. Начальника кредитного отдела



КОНТАКТНАЯ ИНФОРМАЦИЯ

ПОЛНОЕ НАИМЕНОВАНИЕ

Закрытое Акционерное Общество «Агропромбанк»

КРАТКОЕ НАИМЕНОВАНИЕ

ЗАО «Агропромбанк»

ДАТА ОСНОВАНИЯ

1 апреля 1991 года

ЮРИДИЧЕСКИЙ АДРЕС

MD 3300, г. Тирасполь, ул. Ленина, 44

ТЕЛЕФОНЫ / ФАКС / ТЕЛЕКС

/+373 533/ 16-61, 7-99-20, 7-98-00

/+373 533/ 7-999-3

611-661 AGROP RU

АГРОПРОМБАНК В СЕТИ ИНТЕРНЕТ

www.agroprombank.com

e-center@agroprombank.com

АГРОПРОМБАНК В СОЦИАЛЬНЫХ СЕТЯХ

www.facebook.com/agroprombank.com

www.vk.com/agroprombank

www.ok.ru/agroprombank



Читайте полную версию отчета
на нашем сайте

